



**KOMERČNÍ SPECIÁL**

25. 10. 2021

## **PÁRA VE SLUŽBÁCH HYGIENY (A PRÁDLA)**



**PARTNEŘI PŘÍLOHY**

**REDAKČNÍ PARTNER**

**BRAUN**

**Tefal**

**Whirlpool**

**SELL**

## Editorial

Lubor Jarkovský

Šéfredaktor a sales director magazínu SELL



### Vážení čtenáři,

hygienická péče nejen o oblečení, ale i ložní prádlo, ručníky nebo dokonce rozličné předměty se stala během pandemie velkým tématem. Nárůsty prodeje podlahových parních čističů, napařovačů i parních praček jsou značné. Úklidové technice jsme se věnovali v minulém speciálu, v archivu ho najdete ve vydání E15 z 13. října. V aktuální příloze se proto již věnujeme výhradně parním pračkám, napařovačům a parním generátorům. Všechny tyto výrobky jsou aktuálně opravdu v kurzu. Nejde ovšem o nějaký nesmyslný výstřelek, jakým byl raketový růst prodeje mrazáků loni v březnu. Tam šlo opravdu o panickou iracionální reakci některých jedinců. Parní pračky, napařovače a parní generátory byly skvělými pomocníky už před pandemií. Současná situace je jen popostrčila do světla reflektorů. Na následujících stranách vám poradíme s výběrem a vysvětlíme, proč si nějaké to parní zařízení domů pořídit. Primárně to samozřejmě není kvůli covidu.

Příjemné čtení přeje  
Lubor Jarkovský



**Prémiové pračky Haier na českém trhu**

Největší výrobce domácích spotřebičů na světě, firma Haier, postupně uvádí na trh své portfolio inovativními funkcemi nabitých spotřebičů. Pračky mají přímý pohon – motor je tedy napojený přímo na buben bez řemene – a nepostrádají ani parní funkce. Na fotce model z řady I-Pro Series 7.

# PARNÍ PRAČKY TVOŘÍ JIŽ 50 % PRODEJŮ. PROČ BYSTE SI MĚLI JEDNU POŘÍDIT I VY?

Použití páry v domácích spotřebičích bylo velkým tématem už před příchodem covidu. S jeho nástupem pak poptávka prakticky po všem, co používá páru a nabízí hygienickou čistotu, výrazně vzrostla. V případě praček se stávají parní funkce standardem a firmy, které páru u svých praček nadále nenabízejí, jsou na trhu ve značné nevýhodě. Zákazník si ji žádá. Nejde ale jen o marketing? K čemu pára v pračkách slouží a je opravdu účinná?

Horká pára s vysokou teplotou likviduje bakterie, roztoče, plísňe a samozřejmě v současnosti tolik diskutované viry. Jejich působení mikroorganismy nepřežijí. V domácích spotřebičích neslouží ale pouze k dosažení hygienického efektu bez agresivních chemických přípravků. Žehličkám, parním generátorům pomáhá narovnávat textilní vlákna, což platí i pro pračky nebo sušičky, u nichž je její použití vhodné ještě z několika dalších důvodů. Na všechny se v následujícím textu podíváme podrobněji.

### **Pára likviduje mikroorganismy**

Vpouštění páry do bubny pračky a její pozvolné prostupování textilními vlákny mělo vždy hygienický účinek, ale teprve s příchodem covidu si většina firem nechala účinnost ověřit v nějaké nezávislé laboratoři. Firmy tak zpravidla shodně deklarují, že aktivace páry u jejich pračky eliminuje 99,9% bakterií. Přímě na viry si majorita značek testy nenechala dělat, protože je to velmi nákladné. V obecné rovině každopádně platí, bez ohledu na certifikaci, že když pára likviduje skoro 100% bakterií, tak má podobnou účinnost i na další mikroorganismy.

### **Pára umožňuje prát při nižší teplotě vody a docílit hygienického účinku**

Během poslední dekády došlo k výraznému snížení prací teplot. Dnes už opravdu nemusíte prát na 60 °C, protože byly upraveny prací prostředky, pračky s invertořovými motory nabízejí mnohem více pohybů bubny, nechybí ani přímé vstříkávání vody smíchané s detergentem přímo na prádlo, chytré senzory a spousta dalších

prvků zvyšujících účinnost praní. Pro běžné denní prádlo bez nějakých skvrn od jídla a podobně stačí 30 °C. A pokud chcete prát světlé a barevné dohromady můžete nastavit dokonce u mnoha praček 20 °C.

Tyto nízké teploty jednak prodlužují životnost oblečení, protože jsou textilní vlákna méně namáhána, a jednak přispívají k uchování původních barev látek. Navíc má pračka nižší spotřebu energie. Jedinou nevýhodou je, že nemá praní hygienický účinek, protože ve 30stupňové vodě mikroorganismům nic nehrozí. Naopak se mohou uvnitř pračky množit. A právě zde se hlásí o slovo přídavná parní funkce, která ve většině případů na konci programu aplikuje na prádlo horkou páru. Netřeba se bát, pára nemá stejný účinek, jako kdybyste prali v 90stupňové vodě. Pára je jemná a textilu nijak nevadí. Sečteno a podtrženo, můžete prát úsporně a šetrně, aniž byste se vzdali hygienického účinku praní.

#### Pára pomáhá s odstraněním skvrn

Čištění trub pomocí páry je dnes velmi rozšířenou funkcí, protože pára na rozdíl od pyrolýzy, která spálí nečistoty na prach při 500 °C, nevyžaduje mnoho energie. Jde tedy o úsporné, přesto účinné čištění. Pára



rozpuští masnotu a zbytky jídla. Podobně funguje i v některých myčkách. Pokud jde o pračky, používají ji někteří výrobci k narušení skvrn. Pára v takovém případě je aplikována na prádlo před samotným praním nebo krátce po jeho zahájení, nikoliv na jeho konci.

#### Parní odstraňování skvrn

Vizuál firmy Beko propaguje funkci SteamCure, která v pračkách této značky slouží jak k hygienické péči o prádlo, tak k lepšímu odstranění skvrn.

INZERCE

## Seznamte se s nejtiššími pračkami<sup>1</sup> na trhu

### Whirlpool Supreme Silence

NA ČESKÝ TRH PŘÍCHÁZÍ NOVÁ GENERACE PRAČEK ZNAČKY WHIRLPOOL DOPLNĚNÁ O DESIGNOVĚ SLADĚNÉ SUŠIČKY. NOVINKY SE VYZNAČUJÍ REKORDNĚ NÍZKOU HLUČNOSTÍ A MNOŽSTVÍM INOVATIVNÍCH TECHNOLOGIÍ, KTERÉ ZAJISTÍ NEJEN PERFEKTNÍ VÝSLEDKY PRANÍ, ALE I ÚSPORNÝ PROVOZ.

#### Na hlučnosti záleží

U vybraných modelů praček Whirlpool Supreme Silence nepřekračuje hlučnost hranici 65 dB(A) a sušiček 59 dB(A). Všechny pračky z této řady každopádně spadají do nejtišší třídy hluku A.

#### Prádlo svěží až 6 hodin po skončení praní

Když se opozdíte při cestě domů nebo prádlo zkrátka jen zapomenete v bubnu, vůbec nic se neděje. Stačí použít funkci FreshCare+, která v pračkách udržuje prádlo voňavé pomocí páry a pohybů bubnu po dobu až 6 hodin. U sušiček ji najdete také. Zde zůstává prádlo načechrané a nepomačkané díky pravidelnému otáčení bubnu.

#### Automatické dávkování pracího prostředku

Většina z nás používá buď zbytečně velké, nebo naopak příliš malé množství pracího prostředku. Nechte dávkování na chytrých pračkách Whirlpool, které si pro každou várku prádla odeberou z integrovaného zásobníku jen tolik pracího prostředku a aviváže, kolik je opravdu třeba.

#### 6. SMYSL

Pračky, sušičky a další spotřebiče značky Whirlpool mají takzvaný 6. SMYSL. Chytrá senzorická technologie se stará o optimalizovaný chod spotřebičů a ty nejlepší výsledky. A tím šetří čas, elektřinu, vodu i vaši peněženku.

#### Až 20 let záruka na motor

Pračky Supreme Silence jsou vybaveny nejmodernějším motorem ZEN Direct Drive s přímým napojením na buben. Přínosem je úspora energie, vyšší spolehlivost a rekordně nízká hlučnost. Na motor je poskytována 20letá záruka. Sušičky mají účinný invertorový motor. Na ten získáte záruku 10 let.

Při koupi vybraných praček, sušiček nebo setů nyní získáte cashback až 5000 Kč.

## CASHBACK




<sup>1</sup> V kategorii volně stojících praček 8kg 1400 ot/min (dle údajů GfK 6/2021), úroveň hluku deklarovaná výrobcem. Odkazuje na model Whirlpool W6X W845WB EE

[www.whirlpool.cz](http://www.whirlpool.cz)

# Whirlpool





### Pára omezuje pomačkání oblečení

Aktivovat přídatnou páru k praní nebo využít samostatný krátký parní program pro osvěžení oblečení má smysl i z toho důvodu, že narovná vlákna a vyhladí pomačkání. Ne všechno, ale mnoho druhů prádla pak nebudete muset žehlit, případně bude žehlení mnohem snazší.

### Pára zbaví prádlo zápachu

Zbavit prádlo nepříjemných pachů lze pomocí zmíněného krátkého osvěžujícího cyklu. Pára účinně eliminuje pachové stopy - například od cigaretového kouře nebo z restaurace, kde není dobře větraná kuchyň.

### FUNKCE PARNÍCH PRAČEK

Páru používají pračky vícero způsoby, konkrétně třemi. A asi vás nepřekvapí, že ne každý výrobce využívá

všechny. Většina praček má jednu až dvě parní funkce. Všechny tři výhradně značka Whirlpool. Nepíše-me to teď jen proto, že je tato firma partnerem speciálu. Jde o holý fakt. Jaké způsoby to tedy jsou? Částečně už vyplývají z předchozího textu, ale pro přehlednost je uvádíme:


- Osvěžení prádla krátkým cyklem bez praní
- Přídatná pára k pracovnímu programu
- Přídatná pára pro udržení svěžesti prádla po doprání

### Osvěžení prádla rychlým parním programem bez praní

Poměrně populární funkce, kterou nabízí spousta praček na trhu. Jedná se o velmi krátký 20minutový program, během něhož se prádlo nepere. Pouze se otáčí buben a aplikuje páru. Ta prádlo načechrá, zbaví pomačkání a zápachu. Textilní vlákna jsou namáhána minimálně. Pokud tedy není prádlo vyloženo špina-

### Jak vypadá pračka uvnitř

Nejmodernější pračky mají velmi jednoduchou konstrukci s přímým pohonem bez řemene. Na buben je připojen motor zezadu. Tato konstrukce zajišťuje vysokou spolehlivost a minimální poruchovost. Na obrázku pračka Whirlpool z nové řady Supreme Silence.



### Pára v bubnu

Horká pára proniká do vláken látek a eliminuje v nich mikroorganismy. Současně vlákna narovná a zbavuje případného zápachu. Obrázek od společnosti Haier.

vé a nenosili jste ho dlouho, raději zvolte tuto funkci. Prodloužíte tím svému oblečení životnost. Parní osvěžení ovšem není určeno pro plnou várku. Výrobci po většinou doporučují použít na 1kg prádla.

#### Přídavná pára k pracímu programu

Zdaleka nejrozšířenější funkcí je právě přídavná pára, kterou uživatel kombinuje s běžnými pracími programy. Nelze ji aktivovat ke všem programům - zejména k těm zkráceným na 15, 30 nebo 45 minut - a některým speciálním. Ještě si při výběru pračky zjistěte, k čemu konkrétně pračka páru používá. Pokud ji například aktivuje na začátku programu nebo v jeho průběhu, je cílem odstranění skvrn a hygienický efekt. V této fázi nemá pára vliv na pomačkání prádla. Jestliže ji pračka aktivuje až po ždímání, je účinek jak hygienický, tak estetický (zmírnění pomačkání).

#### Přídavná pára pro udržení svěžesti prádla po doprání

Některé pračky, jmenovitě pouze modely značky Whirlpool, nabízejí i speciální funkci, která udrží pomocí páry a pravidelných pohybů bubny prádlo svěží až 6 hodin po vyprání. Když se někde zdržíte nebo na prádlo zkrátka zapomenete a necháte ho v bubnu ležet



#### Parní pračka v úzké verzi?

Takzvaných slim praček s parními funkcemi není na trhu žádné překotné množství. Mezi zajímavé modely s poměrně vysokou kapacitou 7 kg řadíme například tento model z řady H-WASH 500 SLIM. Hloubka spotřebiče je pouhých 45 cm. Novinka v moderním designu má kromě páry i další trendy funkce, jako například invertorový motor, konektivitu i chytré senzory, které přizpůsobí spotřebu aktuálnímu množství prádla v bubnu. Pračka má označení HWP4 37AMBC/1-S a prodává se za 10 990 Kč.

INZERCE

# Haier

#1 na světě

## SUPERDRUM SERIES 9

REVOLUCE V PÉČI O PRÁDLO JE TU

### NEJVĚTŠÍ SLIM PRAČKA SE SUŠIČKOU NA TRHU

Díky největšímu průměru bubny na trhu 601 mm má pračka se sušičkou SuperDrum i přes svou hloubku pouhých 46 cm působivou kapacitu praní 10 kg a kapacitu sušení 6 kg. Je vybavena vysoce odolným a tichým invertorovým motorem Direct Motion, automatickým dávkováním pracího prostředku a aviváže Smart Dosing, exkluzivními funkcemi pro hygienickou péči o prádlo včetně profesionálního čištění párou a Wi-Fi konektivitou pro vaši chytrou domácnost s možností výběru z až 60 pracích a sušících programů.

Nastavte si každý prací cyklus na míru vašim potřebám a posuňte péči o prádlo na vyšší úroveň.



www.haier.cz



Stáhněte si novou aplikaci hOn





několik hodin, znamená to většinou nutnost ho vyprat kompletně znovu. Aktivací této funkce tomuto problému předejdete, protože pára a pohyby bubnu zabrání, aby oblečení zatuchlo. I po 6 hodinách bude svěží, jako kdyby práci program skončil teprve před chvilkou.

### Jak pára v pračce vzniká?

Na trhu existují dvě řešení - jedno levnější a jednodušší, druhé dražší a účinnější. V prvním případě pračka jen napustí do své vany trochu vody, zahřívá ji a nechá ji odpařit. Pára stoupá vzhůru a prochází otvory bubnu k prádlu. Tento způsob tvorby páry používá naprostá většina značek na trhu.

Lepší variantou je, když má pračka svůj vlastní parní generátor a doslova páru do bubnu vstříkují. Tvorba páry je účinnější a spotřebič ji může celkově lépe řídit. Podobné je to ostatně u vestavných trub - parní trouby, u nichž jen nalijete vodu do vlisu na dno a necháte ji odpařovat, se nemonou s modely, které mají parní generátor, rovnat. U praček není ovšem rozdíl v účinku páry tak velký.

## JAKÉ DALŠÍ INOVATIVNÍ FUNKCE BYSTE MĚLI U NOVÉ PRAČKY POŽADOVAT?

### Automatické dávkování pracího prostředku šetří vodu, energii, čas i prádlo

Je tomu už více než deset let, co přišly některé značky v čele s Boschem a Siemensem s pračkami vybavenými integrovanými zásobníky na tekutý prací prostředek a aviváž. Z lahve do nich nalijete několik set mililitrů až nějaký ten litr prostředků a pak dlouhé týdny jen perete. Zákazníci na tuto inovaci hleděli až překvapivě dlouho s určitou nedůvěrou. Přitom mnoho průzkumů, které si nejen výrobci praček v průběhu let nechali vypracovat, indikuje, že lidé dávkují prášek špatně. Buď ho dávají málo, protože šetří, nebo naopak moc. Ani jedna z variant není vhodná, protože se buď prádlo špatně vypere, nebo se zbytečně prodlužuje máchání a program trvá déle. Ke všemu je to zbytečné plýtvání vodou, energií a detergentem, což je hlavní důvod, proč takzvaný autososing neboli česky automatické dávkování vznikl. Pračka jím vybavená prádlo precizně zváží a posléze si ze zásobníku odebere jen tolik detergentu, kolik skutečně potřebuje. S přesností na mililitry. Dokonce může v některých případech reagovat na stupeň zašpinění prádla. Program tak běží optimální dobu, spotřebuje se pouze nutné množství vody, energie a pracího prostředku. Pozitivně to ovlivňuje i životnost prádla.

### Přímé sprchování zkrátí programy...

Už v předchozí části jsme vstříkování krátce zmínili. Abychom ale nebyli příliš abstraktní, konkrétně jde o systém, u něhož vystupuje tryska z těsnění dvířek. Někdy dokonce trysek několik. Ty směřují na prád-



### Autodosing

Na obrázku můžete vidět přihrádku na detergenty, která obsahuje jak prostor pro manuální dávkování, tak nádržky na tekutý prací prostředek a aviváž. Pračka jich spotřebuje pouze tolik, kolik opravdu potřebuje. Dlouhé týdny tak nemusíte dávkování vůbec řešit. Na obrázku detail pračky Whirlpool z nové řady Supreme Silence, která patří mezi nejtišší na trhu.

lo, které je z nich přímo sprchováno - a to jak vodou s rozpuštěným práškem, tak čistou vodou, což závisí na fázi programu. Každopádně už samotné ostřikování prádla zvýšilo účinnost praní a umožnilo zkrátit dobu mnoha programů. V současnosti pak přicházejí firmy s ještě vylepšenými způsoby sprchování a podařilo se jim tím srazit čas praní až o desítky procent (při zachování stejného výsledku).

### Konektivita zlepšuje kontrolu nad spotřebičem

Možná vám připadá připojení pračky, ale i dalších domácích spotřebičů k domácí wi-fi jako zbytečnost. Proč spouštět pračku nebo myčku z aplikace, když



### Přímé sprchování

Grafika společnosti LG ukazuje, jak funguje její technologie TurboWash 360°. V pračce se nacházejí hned 4 trysky, které během otáčení bubnu ostřikují prádlo intenzivním proudem vody, případně vody s detergentem. Technologie zvyšuje účinnost praní a urychluje ho, takže 5 kg prádla vyperete už za 39 minut.

do nich stejně nejdřív musíte vložit prádlo, respektive nádobi. Máte samozřejmě pravdu. Smart funkce a konektivitu si většina z nás trochu nešťastně poji s ovládáním zařízení na dálku, přitom jde o mnohem víc. Za nejdůležitější považujeme kontrolu spotřebiče, zbývajícího času programu či úpravy nastavení na dálku. Odešli jste z domu, pračka za hodinu dopere a zapoměli jste aktivovat funkci proti zatuchnutí prádla? Můžete tak učinit z telefonu. Pracujete se sluchátky na uších nebo sedíte u televize a neuslyšíte signál o konci programu? Nevadí, pračka vám pošle na telefon notifikaci. A mobil u sebe pravděpodobně mít budete.

Dále musíme zmínit možnost rozšíření programové nabídky formou stahování a odesílání speciálních pracích cyklů, které na ovládacím panelu samotného spotřebiče nejsou. U modelů s autososingem dostanete i upozornění na nízký stav detergentu v zásobníku a u většiny praček na to, že máte provést údržbu filtru či čištění bubnu. Aplikace výrobců také umožňují monitorovat spotřebu daného zařízení, četnost jeho používání a v neposlední řadě ho diagnostikovat. Dokonce se u některých z nich může na dálku připojit servisní technik a provést prvotní analýzu ze svého



počítače, aby k vám již vyrazil vybavenější, například s konkrétním náhradním dílem. A opomenout nemůžeme ani vzájemnou komunikaci spotřebičů, kdy pračka pošle sušičce informace, jaké prádlo a kolik ho prala, takže se sušička už sama nastaví a vy ji jen spustíte. Jak vidíte, konektivita otevírá dveře spoustě možností a jednoznačně zvyšuje uživatelský komfort.

#### Praní s umělou inteligencí

Korejský Samsung uvedl loni na trh zcela novou generaci svých praček v čele s řadou WW8000T, která disponuje umělou inteligencí. Pračka sama dává detergent a optimalizuje cyklus nejen podle množství a typu prádla, které si sama zjistí, ale i podle stupně zašpinění. Monitorovat a ovládat můžete spotřebič i z aplikace v telefonu.

INZERCE

# Haier

## Parní funkce pro nadýchané prádlo bez alergenů a zápachu

Prémiové modely Haier řad Series 9, Series 7 a Series 5 přináší jedinečné funkce Refresh a I-Refresh pro odstranění zápachu, alergenů, drobného prachu a pomačkání. Zatímco funkce Refresh se nachází v pračkách a samostatných sušičkách Haier, druhá jmenovaná funkce I-Refresh je součástí kombinovaných praček se sušičkou.

Funkce Refresh vytváří jemnou a teplou vodní mlhu, která proniká do vláken. Topné těleso na stěně bubnu ohřívá vodu na dně pračky, čímž je vytvářena pára rozptylující se samovolně do celého prostoru bubnu. Tímto způsobem prádlo provzdušní, zbavuje zápachu, desinfikuje a sterilizuje ho.

Oproti tomu funkce I-Refresh jde ještě dál. Nejprve na prádlo v pračce působí teplý cirkulující vzduch v kombinaci s pohyby bubnu, čímž se textilie zbavují prachu. Následně je v prostoru bubnu vytvořeno parní klima a současně je znovu aplikován cirkulující teplý vzduch. To proto, aby byly z prádla odstraněny pachy, alergeny a samozřejmě i zbytková vlhkost z aplikované páry. Z textilu mizí i bakterie a roztoci. Na závěr cyklu prochází prádlem studený vzduch, odnáší zbytky nečistot a pomáhá prádlu dosáhnout svěžího vzhledu.

I-Refresh velmi efektivně osvěží a vyčistí oblečení, dokonce i ty nejjemnější tkaniny, jako je vlna, hedvábí či umělá kožešina, a zároveň sníží pomačkání, změkčí a načechrá tkaniny.

[www.haier.cz](http://www.haier.cz)



# A starosti se žehlením se vypaří

Parní generátory Braun zaručí správnou péči o oblíbené kousky v šatníku a ušetří také čas



Výkonné parní generátory CareStyle od značky Braun jsou praktickými pomocníky do domácnosti. Vyžehlíte s nimi různé druhy prádla bez předchozího třídění podle materiálu a bez složitého nastavování teploty. Žehlit můžete také bez žehlicího prkna jen na ramínku. Díky vysokému parnímu výkonu zvládnete vyžehlit rychleji s perfektními výsledky a minimálním úsilím, a navíc zbavíte prádlo nežádoucích bakterií. Kombinace technologických vychytávek žehlení usnadní a příjemní.

## Síla páry, která pomáhá

Význam páry má zejména u parních generátorů klíčový význam. Umožňuje šetrnou péči o jemné a citlivé materiály, které se nesnesou s vysokou teplotou žehlicí plochy. Pára totiž proniká snadno jednotlivými vrstvami oblečení a k dožehlení pak

už stačí pouze nižší a bezpečná teplota, aniž by došlo k poškození oblíbeného oblečení. Navíc šetří čas tím, že prádlo stačí přezehlit pouze jednou a není třeba se mu věnovat opakovaně nebo z obou stran.

Pára hraje také důležitou hygienickou roli, a to zvláště v případě, kdy

se prádlo pere na nízkou teplotu. Parní generátory **Braun CareStyle** dosahují parního rázu až 500 g/min a zvládnou zlikvidovat až 99,9 % bakterií a roztočů v textilních vláknech. Stačí si jen nastavit režim **Turbo** s maximálním parním výdejem.



Díky vysokému množství páry lze žehlit dokonce vertikálně. Pokud spěcháte, není potřeba vytahovat žehlicí prkno. Vaši oblíbenou halenku či šaty můžete snadno vyžehlit pouze na ramínku. A když chcete osvěžit či vyžehlit záclony či závěsy, i s tímto úkolem si parní generátor rychle a snadno poradí. Ať už na žehlicím prkně, nebo mimo něj.

## Správná teplota pro všechny druhy látek

Kromě **vysokého parního rázu** nabízí parní generátory Braun také **technologii iCare** se správnou teplotou pro všechny druhy látek. Potřebujete vy-





žehlit jemné či syntetické materiály? Můžete zvolit režim ECO, který sníží množství páry, a díky tomu ušetříte až 30 % energie. Výhodou je intuitivní žehlení bez zkoumání typu materiálu či oděvních štítků a vypaří se také obava ze zničení oděvů.

## Snowboard a žehlení? Jde to dohromady!

Žehlicí plocha Braun **3D FreeGlide** byla inspirována tvarem snowboardu a její zadní část je zahnutá směrem nahoru. Díky speciálnímu tvaru této plochy můžete **žehlit dokonce i směrem dozadu** a přes překážky, jakými jsou nerovnosti na prádle, knoflíky, zipy a kapsy. Nemusíte tak neustále upravovat látku na žehlicím prkně a dávat pozor, abyste si vyžehlené prádlo znovu nepomačkali. Braun tento unikátní tvar plochy



kvalitní žehlicí plochy **3D FreeGlide** a chytré technologie **iCare** umožní zkrátit čas, který u žehlení strávíte, až na polovinu. A vám tak zůstane čas na to, co je opravdu důležité.

## Získejte nyní až 1000 Kč z nákupu zpět

Zvažujete-li koupi parního generátoru, využijte nyní akce **CashBack** na vybrané parní generátory Braun



představil jako první na světě a je dostupný téměř u všech parních generátorů **Braun CareStyle**. Materiálem žehlicích ploch Braun je **EloxalPlus**, který nabízí mimořádnou kluznost, ale také odolnost.

## Dokonalé výsledky, minimální úsilí

I když zrovna nejste milovníkem žehlení, přesto se občas najdou typy oděvů, které žehličku nebo parní generátor vyžadují. Mezi ně může patřit reprezentativně vyžehlená košile, nebo naopak oblečení pro vaše nejmenší. Kombinace silné páry,



Household. Pokud si nejste jistí, zdali vám budou parní generátory Braun vyhovovat, můžete také využít **60denní Záruku vrácení peněz**.

## Inspirujte se parními generátory Braun

Vyberte si, který je pro vás ten pravý:



CareStyle 7 Pro, IS 7156 BK



CareStyle 5, IS 5145 BK



CareStyle 3, IS 3132 WH



CareStyle Compact, IS 2144 VI



CareStyle 1, IS 1012 BL

**BRAUN**

# SÍLA PÁRY VE SLUŽBÁCH HYGIENY

Žehlení a napařování oblečení bylo činnostmi, při nichž šlo výhradně o zajištění pěkného vzhledu látek. Estetický rozměr zůstává, neméně důležitý je však nyní i ten hygienický, protože intenzivní proud páry dokáže rychle a účinně eliminovat bakterie, viry, roztoče nebo plísňe. I proto se staly populárnějšími výkonné parní generátory nebo praktické napařovače. Tradiční žehličky už příliš trendy nejsou.



## Napařovače dobývají trh

At už jde o kompaktní ruční jednotky, nebo výkonnější modely se základnou, je na ně několik posledních let ze strany zákazníků pozitivní odezva. Odráží se to i v prodejích. Žehlit se totiž nikomu příliš nechce a použití napařovače je jednodušší a komfortnější. Uživatel jen z „pistole“ vypouští páru na oblečení.

Ostatně, žehlení dnes není obecně tolik třeba. Pokud správně nastavíte sušičku, aby v prádle zbyla trocha vlhkosti, včas ho po skončení programu vyjmete z bubny a na chvíli rozložíte třeba na postel, žehlení není nutné. Máte prádlo ze sušičky zmuchlané a pokrčené? Nenastavujte u sušičky úplné vysušení a nepřepínajte bubnu.

Halenky nebo košile každopádně žehlit spíše musíme. Místo po žehličce můžete sáhnout po napařovači, který nevyžaduje žádné velké úsilí, protože po daném textilu pověšeném na ramínku přejíždíte a necháváte páru prostupovat vlákny, která se narovávají. Výsledek není takový, jako když budete žehlit, ale dostatečný, abyste mohli vyrazit do města nebo na nějakou schůzku. Kromě toho se napařovač hodí při péči o saka a další druhy oblečení, jejichž žehlení není

v domácích podmínkách jednoduché. A použít ho můžete také na potahy sedaček, matrace nebo závěsy. Pára odstraňuje také různé nepříjemné pachy, což je další důvod, proč napařovat.

**Hygienický napařovač IGGI**

**Video prezentace produktu a jeho funkcí**

red editions LAURASTAR<sup>®</sup>  
www.sellmag.cz

HYGIENIC STEAM  
KILLS 99.9%  
OF VIRUSES,  
BACTERIA AND MOLD

## Napařovače a hygiena

Pandemie koronaviru zvýšila o napařovače zájem hlavně pro jejich hygienický účinek. Používat je lze nejen k dezinfekci textilu, nýbrž i různých předmětů. Většina standardních ručních napařovačů dosahuje až 99,9% redukce bakterií a dalších mikroorganismů včetně virů v oblečení, protože z nich vychází

## Napařování není vhodné jen pro oblečení

Hygienicky ošetřit párou můžete v podstatě cokoliv – desku stolu, dětské hračky, boty, sedačky nebo matrace postelí. Na fotce chystaná novinka firmy Laurastar, výkonný napařovač IZZI, který bude uveden na trh v průběhu ledna příštího roku. Obrázek celého zařízení a jeho podrobný popis najdete v produktových tipech na straně 38.

Loni uvedla na trh značka Laurastar svůj první napařovač. Model IGGI získal v nezávislé laboratoři dokonce certifikaci, že má 99,9% účinnost proti koronaviru. Zajímá vás víc? Podívejte se na video, kde produkt podrobně představujeme.





pára o teplotě cca 100 °C nebo dokonce vyšší. Aby bylo dosaženo vysoké účinnosti, musíte hlavu napařovače skutečně přiložit až k oblečení - ne napařovat z několikacentimetrové vzdálenosti, protože pára, která do vláken doputuje, je už znatelně chladnější a její hygienický účinek minimální. Klasické ruční napařovače nejsou úplně nejvhodnější pro sterilizaci předmětů, jako jsou klíče, peněženka a podobně. Zde je potřeba vyšší parní výkon, přesněji řečeno, aby pára ze zařízení vycházela pod tlakem a ve větším množství. Výkonnější modely se základnou jsou k těmto účelům vhodnější, i když existují i vysoce výkonné ruční modely, jako například IGGI od švýcarské firmy Laurastar.

### Parní skříně

Opravdu inovativním a zatím nepříliš rozšířeným produktem jsou takzvané parní skříně, do nichž jen pověsíte oblečení na ramínku a zařízení se už samo postará o vyhlazení vláken a eliminaci mikroorganismů. S těmito skříněmi přišly na trh jako první korejské firmy LG a Samsung. V jejich případě se jedná o řešení, které je vhodné integrovat do nábytku. Navíc má poměrně vysokou pořizovací cenu okolo 50 tisíc korun nebo vyšší. Potenciálních zákazníků nemá takový produkt nejen v Česku mnoho. Situace proto využila značka Tefal, která v příštích týdnech uvede na trh svou solitérní napařovací skříň nazvanou Care For You. Cena novinky je stanovena na 13 999 Kč, přičemž je u ní deklarována likvidace 99,99% bakterií a virů. O novince jsme nedávno natáčeli v magazínu SELL video, v němž představujeme, jak výrobek funguje. Video se nyní zpracovává a bude v příštích týdnech uveřejněno



na našem youtubovém kanále SELL Magazine Czech Republic.

### Parní generátory a žehlicí systémy

Než se pustíme do samotného rozboru této techniky, je potřeba definovat, co je myšleno pojmem „parní generátor“ a co pojmem „žehlicí systém“. Oba bývají zaměňovány, a to i v prezentacích obchodníků. Žehlicí

### Žehlení zcela bez práce

Během podzimu dorazí na trh první napařovací skříň Care For You značky Tefal. Výrobek s 99,99% účinností proti virům i bakteriím slouží i k vyhlazení oblečení. Novinka bude stát 13 999 Kč.

INZERCE

# LAURASTAR

**HYGIENICKÝ  
ÚČINEK PÁRY  
ZABÍJÍ 99.9%  
VIRŮ  
BAKTERIÍ A ROZTOČŮ**

Výkonný hygienický napařovač od švýcarského specialisty na žehlicí systémy a parní generátory je jiný. Jeho integrovaný bojler ohřívá páru až na 150 °C a před její silou neunikne prakticky žádná bakterie, vir, roztoč ani plíseň. Stačí tisknout spoušť a suchá jemná pára bleskurychle ošetří veškeré látky i předměty, vyhladí oblečení a vše perfektně dezinfikuje k vaší spokojenosti.

# IGGI n°



systém/systémová žehlička se skládá z žehličky, parního generátoru a aktivního prkna, přičemž generátor je v prknu integrován a jde o jeden výrobek, nikoliv nějakou sadu s příslušenstvím. Od parního generátoru ho odlišuje právě aktivní prkno, jehož ventilátor nasává nebo vyfukuje vzduch, což výrazně usnadňuje žehlení. Prádlo je pomocí ventilátoru ochlazováno ihned po přejetí žehličkou, tudíž okamžitě chladne a vlákna se zafixují ve vyžehlené pozici. Žehlicí systémy nejsou novinkou v profesionálním segmentu, na trhu domácích spotřebičů ovšem nijak širokou nabídku nenajdete. Světovým lídrem a firmou s nejširší nabídkou je švýcarská Laurastar, jejíž systémové žehličky začínají cenově na 29 990 Kč. Není to malá investice, ale jakmile tento produkt jednou vyzkoušíte, budete se ke klasické žehličce jen horko těžko vracet.

Pokud jde o pojem „parní generátor“, ten označuje základnu s bojlerem a hadicí připojenou žehličce. Oba popsané produkty se vyznačují vysokým parním výkonem, který je důležitý právě pro hygienické ošetření látek. Proč? Protože teplota žehlicí plochy nemůže být u spousty textilu nastavená na dostatečnou úroveň. Spousta modelů také dnes používá jednu bezpečně nízkou teplotu pro všechny typy látek, takže likvidaci mikroorganismů má na starosti pára, která dosahuje 99,9% účinnosti nebo vyšší tím, že proniká hluboko do vláken, kde bakterie, viry i roztoče ničí.

### Parní výkon

Velkou výhodou parních generátorů (i žehlicích systémů) je výrazně lehčí žehlička, která neobsahuje technologii pro tvorbu páry. Ta vzniká v základně s bojlerem. Klasická napařovací žehlička tvoří pochopitelně



páru přímo ve svém nitru, takže její parní výkon je poměrně malý, a co víc, je závislý na nastavené teplotě žehlení, což se parních generátorů netýká. V jejich případě můžete žehlit při nízké teplotě žehlicí plochy, a přitom využívat velkého parního výstupu.

Považte, kontinuální výdej páry se může blížit u nejvýkonnějších modelů až 180 g/min., přičemž napařovací žehlička dosahuje běžně 50 g/min. U parního rázu, tedy jednorázového vypuštění nahromaděné páry dosahují parní generátory u nejnovějších vysoce výkonných modelů hranice 750 g, zatímco běžné žehličky málokdy překročí 200 g.

S generátorem nebo systémovou žehličkou lze propražovat ručníky nebo ložní prádlo ve více vrstvách, a celý proces tím urychlit. V textilních vláknech nezstanou prakticky žádné viry, bakterie ani roztoči.

### Žehlení při jedné teplotě

Výkonný generátor Braun CareStyle 7 Pro s prostorově úspornějším designem, než je u těchto výrobků běžné, nabízí pouze vysoký parní výkon 125 g/min a parní ráz 500 g. Najdete u něho například i funkci iCare, která nastaví ideální a bezpečnou teplotu pro všechny typy látek. Generátor hledejte pod označením IS 7156 BK. Koupíte od 6699 Kč.

### Generátor za dostupnou cenu?

Žhavou novinkou mezi parními generátory Braun jsou modely z řady CareStyle 3 a CareStyle 3 Pro. Jejich základna je ve srovnání se staršími modely CareStyle 3 nyní o 11 % menší, přitom dosahují parního rázu až 460 g. Nechybí objemná XL nádržka na 2 litry vody nebo technologie iCare, která nastaví správnou teplotu žehlicí plochy pro všechny typy látek. Když už zmiňujeme žehlicí plochu, je samozřejmě i u těchto modelů typu 3D FreeGlide, takže se po textilu můžete s žehličkou volně pohybovat a nehrozí, že se zaseknete o kapsy, knoflíky nebo zipy. Ceny začínají od 4399 Kč.





# Unikátní napařovače Tefal vyhladí oblečení i hubí viry

Jak by měl vypadat opravdu praktický napařovač? Měl by vyhladit pomačkané textilie? Zbavit je zápachu a dokonce provonět? Hygienicky ošetřit? To vše nabízí značka Tefal. Stačí jen vybrat ten správný výrobek.

## Tefal Pure Tex


### První napařovač 4 v 1, který provoní oblečení

Kompaktní ruční napařovač, se kterým se snadno manipuluje a pracuje, má hned čtyři funkce. Vyhlazuje záhyby, dezinfikuje, čistí textil od vlasů, žmolků nebo prachu a v neposlední řadě nejenže zbavuje zápachu, ale dokonce jako první na trhu oblečení provoní. Speciální funkce mají na starost přídatné multifunkční nástavce. Vůni můžete použít, jaká vám vyhovuje, včetně třeba vašeho oblíbeného parfému.

### Malé rozměry, velký výkon

Tefal Pure Tex snadno vyrovná záhyby a zmačkání látky díky silnému konstantnímu výstupu páry 30 gramů za minutu a parnímu rázu až 90 gramů. Pára díky tomu proniká hluboko do textilních vláken a prochází jimi. Tím dochází kromě narovnání vláken i k likvidaci 99,9% bakterií a virů, což prokázaly i nezávislé externí testy. Připraven je napařovač k provozu 15 vteřin po zapnutí.

Doporučená cena: 2 799 Kč



## IXEO Power

### Žehlička, napařovač i prkno v jednom

Tefal IXEO Power dokáže nahradit několik jinak separátních zařízení, protože nabízí napařovač, ultra výkonnou žehličku a variabilní žehlicí prkno v jednom. Polohovatelná žehlicí deska usnadní žehlení, od vertikálního napařování, horizontálního žehlení, až po 30stupňovou pozici pro odstranění drobných záhybů. Velikost Smart Board je optimální pro všechny typy oblečení, třeba košile na něm vyžehlíte 2x rychleji než na klasickém žehlicím prkně.

### Hygienicky čisté prádlo

Vysokotlaká technologie až 5,8 baru produkuje mimořádné množství páry, která zahubí až 99,9% bakterií, odstraní zápach a osvěží prádlo. Tefal IXEO Power je možné použít i na jemnější látky, jako je samet nebo na hrubější materiály. S technologií chytré ochrany Smart Protect lze prádlo z menší vzdálenosti napařit a ručně uhladit. Odvápňení pomocí jednoduchého vyplachování přináší dlouhotrvající výkonnost s perfektními výsledky.

### K okamžitému použití

Tefal IXEO Power je připraven za 70 vteřin od zapnutí a voda se snadno doplňuje díky odnímatelnému zásobníku o objemu 1,1 litru. Nejen zásobník, ale i základnu lze pohodlně vyjmout a přenášet po domácnosti pro osvěžení záclon či napařování pohovky. Snadnou manipulaci pomocníka Tefal IXEO Power zajišťují malá kolečka umístěná pod parní stanicí. Součástí balení je také vేశák pro snadnější napařování a textilní kartáč pro hrubé tkaniny.

Doporučená cena: 10 999 Kč

Francouzská rodinná firma Groupe SEB, na českém trhu známá díky značkám Tefal, Rowenta či Krups, se zavazuje k opravitelnosti většiny svých výrobků po dobu 10 let – to platí již pro celých 95% produkce společnosti.

# SUŠIČKA PRÁDLA UŽ DÁVNO NENÍ ŽROUT ENERGIE

Spotřebiče pro sušení prádla mají zapřisáhlé nepřátele. Jsou považovány za zbytečný produkt. Svým způsobem jsou, úplně stejně jako pračky, protože můžeme prádlo na valše, nebo myčky, protože můžeme mýt nádobí ve dřezu. Touto logikou by bylo zbytečné snad vše a mohli bychom zahodit i lopaty a sekery a vylézt zpátky na stromy... Přestože není sušička určitě pro domácnost stejně nezbytná jako lednice nebo pračka, má její používání smysl.

## Je provoz sušičky drahý?

Hlavním důvodem, proč pořídit sušičku prádla je zvýšení životního komfortu. Z podobných důvodů budete nejspíš vybírat robotický vysavač, napařovač nebo chytrý hrnec, který uvaří večeři skoro za vás. Mezi další přínos sušiček patří zbavení prádla alergenů a při správném nastavení i vyhlazení vláken, aby nebylo potřeba oblečení žehlit. Současné modely s tepelným čerpadlem mají několikanásobně nižší spotřebu než starší a již v prakticky neprodávané sušičky kondenzační nebo odvětrávací.

Nemluvme ale v obecné rovině a přejděme ke konkrétní kalkulaci. I když budeme počítat se současnými zvýšenými cenami elektřiny a použijeme tu nejvyšší sazbu 9,50 Kč za 1 kWh, tak při spotřebě 1,4 kWh na cyklus, kterou nejméně mají sušičky, se dostaneme sušením 8 kg prádla na cenu 13,3 Kč. Když budete sušit 200× za rok, zaplatíte za provoz sušičky ročně 2660 Kč. Reálně to bude spíš o několik set korun méně, protože pravděpodobně neplatíte za kilowatthodinu 9,50 Kč. Jsou náklady na provoz přesahující 2000 korun hodné? Nebo málo? To záleží na vás, vašich příjmech a rodinném rozpočtu.

## Výhody a nevýhody sušiček

Mezi jednoznačné výhody sušiček řadíme snadné žehlení prádla nebo možnost některé prádlo nežehlit vůbec v případě, že nastavíte správné parametry. Prádlo nepřesušíte. Zvolte režim pro „žehlení“ nebo „uložení“ do skříně, kdy v prádle zůstane určitá zbytková vlhkost. Textil pak není pomačkaný. Důležité je také prádlo vyjmout ihned po skončení programu nebo aktivovat volitelnou funkci proti pomačkání (sušička v pravidelných intervalech otáčí buben a prádlo dál čechrá).

Největším přínosem sušičky je v úvodu zmíněný uživatelský komfort - prádlo nemusíte přenášet, věšet a sbírat, natož pak čekat na jeho uschnutí dlouhé hodiny. Sušička také přispívá k ochraně interiéru před vznikem plísní, protože z kondenzovanou vodu odvádí do nádržky, případně rovnou do odpadu.



## DŮLEŽITÉ INFORMACE PRO VÝBĚR A PROVOZ SUŠIČKY

### Kapacita

Sušičku vždy volte podle kapacity pračky. Nesmí být v žádném případě nižší, než je kapacita pračky, protože plná várka prádla by se neusušila dobře. Sušičku nepřepřiluhujte. Prádlo se nevysuší rovnoměrně a bude zmuchlané. Důležité je také vše z bubnu vyjmout ihned po skončení programu nebo mít aktivovaný režim proti pomačkání, který bubnem v pravidelných intervalech otáčí. Když necháte prádlo hodinu nebo dvě v bubnu ležet, bude zmačkané.

### Spotřeba energie

Modely s tepelným čerpadlem jsou ve třídě A++ nebo A+++, ale jejich reálná spotřeba hodně záleží na tom, jak poctivě čistíte filtry a jak se o spotřebič staráte. U velmi úsporných sušiček se odhadovaná roční spotřeba pohybuje okolo 180 kWh.



### Set pračky a sušičky

Pračky a sušičky můžete kupovat v designově a funkčně sladěných setech. Kapacita sušičky by měla být vždy stejná jako u pračky. Pro instalaci vedle sebe, jak ukazuje fotka modelů I-Pro Series 7 značky Haier, nemá většina z nás místo. Spotřebiče lze samozřejmě dát také na sebe.

### Filter

Prakticky všechny sušičky na trhu mají ve dvířkách filtry, který zachycuje textilní prach a vlákna. Tento filtr čistěte po každém sušení. Pravidelně pak musíte čistit i sekundární filtr před kondenzátorem, pokud ho sušička má. Na obrázku řešení v podobě dvojitého filtru u nových sušiček Whirlpool.



**Účinnost kondenzace**

Na energetickém štítku také najdete údaj o takzvané účinnosti kondenzace. Ten určitě nepodceňujte, zejména pokud s vlhkostí doma bojujete a řešíte čas-to vznik plísní na stěnách. Nejvyšší třída A značí, že má sušička perfektní utěsnění a neuniká z ní téměř vlhkost ven. Většina současných sušiček má účinnost kondenzace spíše ve třídě B na stupnici od A po G.

**Čištění kondenzátoru**

U většiny sušiček musí uživatel čistit základní filtr ve dvířkách, a to před každým sušením, a jednou za čas filtr před výměníkem tepla. Některé firmy používají jeden vícenásobný filtr ve dvířkách, ale obecně platí rozdělení na dva filtry. Před koupí si zjistěte, jak se budete muset o sušičku starat. Dražší modely mohou být vybaveny takzvaným samočištěním - základní systém slouží k oplachu výparníku/kondenzátoru, ale i zde musíte pravidelně čistit filtr ve dvířkách. Nejnovější technologií je pak kompletní automatické čištění bez filtru, kde je potřeba po cca 20 sušeních vyjmout nádobku na nečistoty a vypláchnout ji. Tento systém najdete zatím jen u sušiček Bosch a Siemens.

**Úzké sušičky**

Nezapomeňte, že jsou na trhu i kondenzační sušičky s tepelným čerpadlem v takzvaném „slim“ provedení. Mají hloubku okolo 46 cm a můžete je postavit na úzkou pračku. Sušičku si tedy dnes mohou pořídit také domácnosti, které na ni dříve neměly místo. Úzké sušičky najdete v nabídkách značek Beko, Candy a Hoover.

**Co jsou to hybridní sušičky?**

Určitou nevýhodou sušiček s tepelným čerpadlem je, že jim trvá poměrně dlouho prádlo usušit. Plná várka se může sušit klidně tři hodiny. Výrobci vědí, že se tento fakt zákazníkům příliš nezamlouvá, a přišli proto na trh s hybridními sušičkami, které sice mají tepelné čerpadlo, ale disponují ještě přídavným topným tělesem. To můžete volitelně aktivovat, abyste proces sušení urychlili o nějakých 30 %.

**A co pračkosušičky?**

Kombinace pračky a sušičky v jednom spotřebiči je určitým kompromisem. Nevýhodou těchto spotřebičů je, že naprostá většina z nich používá při sušení vodu - odebírá ji z řady kvůli ochlazení výměníku tepla. Spotřeba vody je ve srovnání s pračkou zhruba dvojnásobná. Nezapomínejte, že kapacita pro sušení je u těchto spotřebičů poloviční až dvoutřetinová oproti deklarované kapacitě pro praní. Velkým plusem pračkosušiček je samozřejmě možnost vyprat a usušit prádlo bez přerušení jedním kombinovaným programem.

**Automatické čištění kondenzátoru**

Jako první přišly s oplachem kondenzátoru značky Bosch a Siemens. Později se přidala i korejská firma LG. Letos přibude ještě Whirlpool, jehož nová generace sušiček Supreme Silence bude již brzy uvedena na trh. Grafika ukazující čištění kondenzátoru proudem vody pochází právě od poslední jmenované značky.

INZERCE



## Vyberte si svůj dárek v hodnotě až 5 000 Kč\*

Při nákupu vybraných spotřebičů Whirlpool získáte za každých 25 000 Kč dárek.

**KitchenAid**

\*Dárek získává zákazník po registraci a splnění všech podmínek akce. Více informací naleznete na [www.whirlpool.cz/promo-akce/](http://www.whirlpool.cz/promo-akce/)

**Whirlpool**

# ANKETA

Parní pračky a napařovače jsou v poslední době velmi trendy. K čemu konkrétně slouží pára ve vašich spotřebičích?



## MARTINA KŘÍŽÁKOVÁ

produktová manažerka  
Haier Europe

V sortimentu značek Candy, Hoover i Haier nabízíme různé doplňkové funkce využívající páru za účelem zbavení prádla zápachu, pomačkání či pro samotnou dezinfekci prádla. Podle typu spotřebiče a cenové relace jsou samotné funkce odstupňovány podle úrovně odvedeného výkonu. Základní funkce „Pára“ u modelů Candy a Hoover slouží jako podpůrná síla, ať už při praní vodou a pracím prostředkem, nebo také samostatně bez použití vody a detergentu k osvěžení prádla.

Modely značky Haier disponují inovativními funkcemi Refresh a I-Refresh, které fungují na podobném parním principu, ale jejich účinnost je výrazně vyšší. Funkce Refresh vytváří jemnou a teplou vodní mlhu, která proniká do vláken. Tak dochází k odstranění zápachu, dezinfekci, sterilizaci prádla a jeho provzdušnění. Nejvyspělejší funkce I-Refresh se nachází u praček se sušičkou Haier. Ta dokáže bez použití detergentu prádlo i vyčistit od prachu, osvěžit, snížit pomačkání, načechrat a změkčit. To vše i v případě choulostivějších materiálů, jako jsou vlna, hedvábí či umělá kožešina.



## MARTIN PITOŇÁK

produktový manažer Laurastar  
BaSys CS

O domácí spotřebiče využívající páru k různým účelům roste zájem už dlouhé roky. Před příchodem pandemie byl ale růst pozvolnější. Od loňska je z pochopitelných důvodů vyšší. V oblasti žehlení a napařování, na které se švýcarská značka Laurastar výhradně specializuje, je velmi důležité, aby zařízení používalo páru suchou. To znamená, že je ze žehlicí plochy nebo napařovače vypouštěna pára zahřátá na teplotu 150 °C. Má to dvě výhody – první je, že pára při průchodu textilními vlákny nezchladne natolik, aby v nich kondensovala. Druhou samozřejmě vysoká účinnost této páry. A to jednak v oblasti hygieny, kdy je likvidováno 99,9 % bakterií, roztočů, plísní i virů. Laurastar má dokonce nezávislou laboratoř potvrdit, že všechny její výrobky eliminují ničí 99,9 % koronaviru. A jednak pokud jde o vzhled oblečení. Vyhlazení látek je s našimi produkty rychlé a pohodlné. Doporučuji zejména některý ze žehlicích systémů – jedná se o kombinaci aktivního žehlicího prkna a výkonného parního generátoru. Prkno s ventilátorem výrazně usnadní i zrychlí proces žehlení. Nepopulární činnost tak zvládnete v rekordně krátkém času a s minimálním úsilím.



## ONDŘEJ ŤAPUŠÍK

trade marketing manager – laundry  
Whirlpool ČR

Použití páry při praní je i pro značku Whirlpool velmi aktuální téma a potvrzuje to i zájem zákazníků. Pára je pro nás spojena s více technologiemi, kdy společným jmenovatelem je péče o prádlo, jeho svěžest, vůně a čistotu. Velmi etablovaná je už technologie FreshCare+. Její princip stojí na kombinaci speciálních pohybů bubnu a působení páry po dobu až 6 hodin po skončení pracovního cyklu. Díky tomu není nutné prádlo z pračky vyjmát okamžitě. Celou dobu zůstává v bubnu voňavé a svěží jako právě vyprané. Další důležitou funkcí pro naše zákazníky je Steam Hygiene, která odstraní až 99,9 % bakterií. Jedná se vlastně o dezinfekci párou tím nejpřirozenějším a nejjemnějším způsobem, a to i při nízkých pracích teplotách a bez nutnosti použití chemických přípravků. A v neposlední řadě Steam Refresh – rychlý a praktický program, který odstraňuje pachy a minimalizuje pomačkání prádla za pouhých 20 minut. Proud páry proniká hluboko do vláken, kde odstraňuje pachy a uvolňuje tkaniny, čímž dochází k vyhlazování záhybů. Všechny tyto funkce nabízí mimo jiné i naše nejnovější řada praček Supreme Silence.



## VERONIKA KUŘÍNOVÁ

brand manažerka – Braun  
De'Longhi Praga

Pára má v parních generátorech a napařovacích žehličkách Braun primárně dva účely – usnadnit proces žehlení a vyhladit látky, dále pak zajistit jejich dezinfekci. Pro tyto účely doporučuji hlavně parní generátory. Modely CareStyle Pro od značky Braun mají dokonce speciální antibakteriální funkci Turbo. Při nastavení tohoto parního režimu dochází k odstranění až 99,9 % bakterií a mikrobů. Parních generátorů má ale velmi pestrou nabídku, takže si každý zákazník může vybrat model přesně podle svých potřeb. Kdo vyžaduje nejvyšší výkon a nejnovější technologie, bude nadšený z řady CareStyle 7. Kdo přemýšlí o praktickém a kompaktním pomocníku za přijatelnou cenu, ocení řadu CareStyle Compact, jejíž inovované modely jsme uvedli na trh letos na jaře. Co bych ještě zmínila, je jednoduchost použití parních generátorů Braun včetně přehledného ovládání. Navíc, parní generátor zastane funkci jak žehličky, tak i napařovače, takže není potřeba mít doma dva různé produkty, které nejen že zabírají místo, ale také něco stojí.





### VERONIKA RAPOŠOVÁ

junior produktová manažerka – Tefal/Rowenta  
Groupe SEB ČR

Tento trend je zcela namístě. Pára u napařovačů oděvů, stejně jako u napařovacích žehliček a parních generátorů, je přínosná hned z několika důvodů. V první řadě jde o hygienický rozměr, protože napařování ničí viry, bakterie a choroboplodné zárodky, které pračka ani sušička neodstraní. Například spodní prádlo je dnes vyrobeno z choulostivějších látek, takže je můžeme prát pouze na 30 °C, což rozhodně není dostatečná teplota pro likvidaci bakterií a virů. A platí to nejen pro oblečení, ale jakékoliv textilie a další vybavení domácnosti, jako jsou matrace, plyšové hračky, pelíšky domácích mazlíčků a další. Pára v nich zničí viry a bakterie přirozenou cestou, a nemusíte tedy používat žádnou chemii. Dalším důležitým bodem jsou problémy alergiků. Parní ráz zbavuje oblečení prachu a pylů, takže parní péče má smysl i z tohoto důvodu. Opomenout nemohu ani vzhled oblečení, protože napařování mu vrací jeho původní tvar. V neposlední řadě pak jde o osvěžení látek, jež zbavuje látky pachů. Například ručníky po napaření krásně voní. Obzvláště pokud použijete náš nový napařovač Tefal Pure Tex, který při použití dodávané hlavy MonParfum rovnoměrně provoní látku vašim oblíbeným parfémem. Nejde samozřejmě pouze o ručníky. Použití ho můžete také na oblečení. Pára tedy celkově přispívá k tomu, abychom v oblečení dobře vypadali i se v něm dobře cítili a byli chráněni před nemocemi.

INZERCE

# Tefal

#### PARNÍ GENERÁTOR TEFAL PRO EXPRESS VISION

GV9820E0

- Silný parní ráz a dokonalý skluz po látce
- Smart LED Light systém pro snadnou detekci záhybů a efektivní žehlení
- Sběrač vodního kamene, funkce anti-drip, tichý chod

12 999 Kč

#### NAPAŘOVAČ ODĚVŮ TEFAL PURE TEX

DT9530

- 4v1: dezinfekce, odstranění záhybů, čištění a rozptýl vůně
- 3 multifunkční nástavce
- Doba zahřátí 15 sekund

2 799 Kč

#### NAPAŘOVAČ 3v1 TEFAL IXEO POWER

QT2020

- Kombinace síly parního generátoru s pohotovostí napařovače oděvů
- Chytré 3-polohové žehlicí prkno
- Dezinfekce párou

10 999 Kč

# NOVÉ ENERGETICKÉ ŠTÍTKY PLATÍ OD BŘEZNA. VYZNÁTE SE V NICH?

Letos v březnu vstoupily u většiny velkých domácích spotřebičů v platnost nové energetické štítky. Možná vás tak při výběru pračky nebo lednice překvapí, že po mnoha letech opět uvidíte u spotřebičů třídy C, D nebo dokonce F. Nejde přitom o žádné staré zboží. EU výrazně změnila stupnici vyjadřující spotřebu, aby déle vydržela a nebyla překonána ze strany firem usilovně pracujících na úspornějších a úspornějších výrobcích. U dnes již neplatných starých štítků se totiž výrobci leckdy dostali daleko za hranici energetické třídy A+++ a porovnání jednotlivých modelů mezi sebou bylo kvůli tomu pro spotřebitele velmi složité. Nehledě na to, že nové štítky vyřešily i další nedostatky, které původní systém měl.

Přestože mají lidé často tendenci a priori brojit proti změnám a čistě z hlediska orientace koncového zákazníka, který vybírá nové spotřebiče jednou za několik let, není změna energetických štítků žádoucí, důvodů pro příchod inovovaného systému bylo tolik, že Evropská unie konat musela. Aktuálně ve světě současného dramatického růstu cen elektřiny lze předpokládat, že spousta z vás bude při výběru spotřebiče hledět na jeho energetickou náročnost ještě

více než doposud. Jak tedy nové štítky číst a pracovat s nimi?

## JAK ČÍST NOVÉ ENERGETICKÉ ŠTÍTKY?


Na novém štítku najdete některou z energetických tříd na stupnici od A po G, kdy třída A značí nejúspornější spotřebič. Vedle toho jsou zde informace o spotřebě v kWh. U chladicí a mrazicí techniky se údaj nadále týká roční spotřeby, zatímco u praček, praček se sušič-

## Proč se musely energetické štítky změnit

Původní stupnice A+++ až G začala být už před lety nedostatečná. Hlavně u praček se podařilo překonat hranici třídy A+++ a to až o desítky procent. Oficiálně na štítku muselo být A+++ a protože legislativa jiné značení neumožňovala, ale v popisech produktů jste se mohli setkat s označením typu „A+++ – 50 %“, čímž výrobce indikoval, že má takový spotřebič ještě o 50 % nižší spotřebu, než vyžaduje energetická třída A+++ . Bylo to matoucí a krkolomné. Kromě toho se u všech spotřebičů odhadovala roční spotřeba energie. V případě lednic byl výpočet celkem přesný. U praček, myček nebo sušiček vycházela roční spotřeba z unijního průměru, jak je dané zařízení používáno, což bylo ve výsledku hodně diskutabilní. Opravdu perete následujícím způsobem? U pračky se odhadovala spotřeba na základě 220 standardních pracích cyklů s programy bavlna 60 °C a 40 °C s celou a poloviční náplní... Nové štítky celý systém přepracovaly, aby byl pochopitelnější a přehlednější.

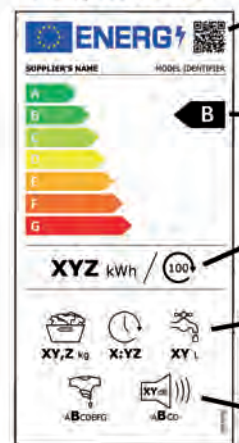
## Starý a nový energetický štítek praček

**Starý en. štítek**



Štítek pro automatickou pračku

**Nový en. štítek**



**QR kód** - odkazuje do databáze EPREL, kde najdete další informace o daném spotřebiči

**Upravená stupnice energetické účinnosti** - nově od A po G. Původní energetická třída A+++ odpovídá zhruba nové třídě B nebo C.

**Spotřeba energie na 100 cyklů** - nahrazuje odhadovanou roční spotřebu


**Kapacita v kilogramech, doba trvání standardního cyklu a spotřeba vody na cyklus**

**Odstředování a hlučnost** - efektivita ždímání je uváděna třídou účinnosti. Nejvyšší hlučnost indikuje štítek v decibelech a třídou.

### Jak bude nový energetický štítek vypadat?

Jako příklad uvádíme štítek týkající se praček. Základní specifikace produktu jsou vždy indikovány piktogramy. Vybrané údaje se samozřejmě liší podle typu spotřebiče.





kou a myček nádobí je uváděna spotřeba na 100 cyklů. A jakých cyklů? Jedná se o standardní ze strany EU definovaný program, jímž musejí být vybaveny všechny modely v dané kategorii. To, že tento program pravděpodobně nebudete používat, je věc druhá. Spotřeba v reálu tedy stejně nebude s velkou pravděpodobností odpovídat tomu, co čtete na štítku. Vyjádření ve 100 cyklech místo ročního odhadu je přesto posun. Další údaje na štítku závisí na typu spotřebiče.

#### Kombinované chladničky

Energetickou třídu doplňuje roční spotřeba energie v kWh, objem mrazničky, objem chladničky a hlučnost.

#### Vinotéky

I zde je indikována roční spotřeba, protože se jedná o zařízení, které je zapnuto 24 hodin denně po celý rok. Kapacita se udává v počtu standardní lahví o objemu 0,75l. Opět nechybí hlučnost.

#### Myčky nádobí

Vedle energetické třídy zde najdete spotřebu v kWh na 100 standardních mycích cyklů v programu Eco, kterým musí disponovat všechny myčky na trhu. Kapacita zůstává ve standardních sadách nádobí (hluboký, mělký a dezertní talíř, hrnek, sklenička a příbory). Ani spotřeba vody není již odhadovaná roční, nýbrž na jeden cyklus v programu Eco, jehož se týká také udávaný čas trvání mytí.

#### Pračky

Spotřeba na 100 cyklů je udávána pro energii. Spotřeba vody, kapacita v kilogramech a doba trvání platí pro standardní program Eco 40-60, který mají povinně všechny pračky. Účinnost odstředování není indikována otáčkami, ale třídou účinnosti.

#### Pračkosušičky

Asi nejsložitější štítek, který obsahuje nalevo energetickou třídu a další údaje pro praní a sušení a napravo energetickou třídu a další údaje pouze pro praní. Spotřeba energie je počítána na 100 standardních cyklů. Jelikož mají pračkosušičky odlišnou kapacitu pro samotné praní a pro praní s následným sušením, vidíte na štítku i dvě položky v kilogramech. Spotřeba vody na jeden cyklus obsahuje také dvě položky - důvodem je, že většina těchto spotřebičů používá při sušení vodu k ochlazování výměníku tepla.

#### A co sušičky?

Za nepřilíš povedené rozhodnutí považujeme fakt, že u sušiček prádla nedošlo letos v březnu k změně energetických štítků. Pračku tedy již vybíráte podle štítku nového, zatímco sušičku podle štítku starého s třídami A+++ až D. Jsme přesvědčeni, že pro spotřebitele je tato situace velmi matoucí. Sušičky by se ale měly dočkat přechodu na nový systém příští rok.

#### Online databáze s dalšími údaji

Možná jste si všimli, že se na novém energetickém štítku nachází v pravém horním rohu QR kód. Ten neobsahuje webový odkaz na nějaký obecný web, ale na další informace k danému konkrétnímu produktu. Výrobci mají totiž povinnost zanášet další detaily o svých produktech do takzvané databáze EPREL (European Product Database for Energy Labelling) - a právě k těmto datům se dostanete i přes zmíněný QR kód. Ať už na webu, nebo přímo v obchodě pomocí svého mobilu si tedy můžete prohlédnout další data o prohlíženém spotřebiči a jednoduše ho porovnat s dalšími modely.

### Nové energetické štítky domácích spotřebičů od března 2021

- Chladničky a mrazničky
- Vinotéky
- Pračky
- Pračky se sušičkou
- Myčky nádobí

#### VIDEO



<https://bit.ly/3pt7SO4>

#### Video magazínu SELL

Podrobná prezentace nových energetických štítků a vysvětlení jednotlivých údajů a pojmů.

## PRODUKTOVÉ TIPY |



### Super výkonné napařování s likvidací 99,999 % virů Hygienický napařovač Laurastar IZZI

Švýcarská firma Laurastar byla jednou z prvních na trhu, která si nechala u svých produktů otestovat přímo účinnost proti koronaviru. Nezávislá laboratoř potvrdila, že všechny její žehlicí systémy, parní generátory a napařovače mají účinnost 99,9 % proti virům a ještě vyšší proti roztočům, bakteriím nebo plísním. V lednu příštího roku pak uvede firma na trh svůj nejvýkonnější napařovač IZZI. Tvoří ho v podstatě základna z parního generátoru, k níž není hadicí připojena žehlička, ale napařovací hlava. Účinnost této novinky proti virům, bakteriím a plísním bude dokonce 99,999 %. Proti roztočům 100 %. Dezinfikovat budete moci nejen oblečení, ale matrace, dětské hračky či boty. IZZI pochopitelně poslouží také k velmi účinnému vyhlazování oblečení a nahradí žehličku.

Předpokládaná cena: 12 990 Kč

### Rekordně tiché praní a až 6 hodin svěžesti po skončení programu

#### Pračka Whirlpool W7X W845WB CS

Na český trh dorazila nová generace praček Whirlpool nazvaná Supreme Silence. Tento název mají novinky zcela právoplatně, protože je jejich maximální hlučnost rekordní nízká. U prezentovaného modelu pouze 65 dB(A) a v tichém nočním programu dokonce 60 dB(A). Běžně se hlučnost praček pohybuje mezi 70 dB(A) až 80 dB(A). Whirlpool nízké hlučnosti docílil antivibrační konstrukcí a použitím přímého pohonu bubnu (motor ZEN Direct Drive), který je navíc energeticky úsporný a spolehlivý. Pračka se řadí do energetické třídy B a na motor výrobce poskytuje 20letou záruku (po registraci). Nechybí zásobník na detergenty s přesným automatickým dávkováním na míru každé várce prádla dle jejího objemu, senzorická technologie 6. SMYSL a samozřejmě parní funkce. A to hned tři. Páru lze použít pro osvěžení prádla, přidat ji k pracímu programu nebo ji využít po skončení programu pro udržení prádla svěžetí po dobu až 6 hodin. Tato funkce nese název FreshCare+ a nabízí ji na trhu pouze Whirlpool.

Doporučená cena: 17 990 Kč



### Napařujte profesionálně Napařovač oděvů SteamOne PRO2000

Francouzská firma SteamOne se specializuje výhradně na segment napařovačů. Pokud hledáte opravdu výkonné řešení s integrovaným ramínkem pro pohodlné ošetření oděvů párou, může být tento model správnou volbou. Produkt cílí hlavně na profesionální segment, jako jsou hotely nebo obchody s módou. Díky kolečkům ho lze snadno přesouvat v bytě. Nahřátí trvá pouhých 60 vteřin a vzhledem k nádržce o objemu 2,5 litru nebudete muset každou chvíli doplňovat vodu. Trvalý výstup páry činí 42 g/min. Zmínit musíme ještě vysoce kvalitní mosazný bojler, kde se tvoří pára. SteamOne samozřejmě vyrábí i domácí napařovače včetně kompaktních ručních.

Doporučená cena: 8299 Kč

### Posviťte si na dokonalé výsledky

#### Parní generátor Tefal Pro Express Vision GV9820EO

Opravdu žhavou novinkou, která dorazila na trh teprve v posledních týdnech, je tento parní generátor značky Tefal. Samozřejmě jde o vysoce výkonný model s rekordním parním rázem 750 g a konstantním výstupem páry 180 g/min. S takovým množstvím páry můžete žehlit povlečení klidně v několika vrstvách najednou. Co u něho určitě stojí za pozornost, je systém Smart LED Vision. Světlo integrované ve špičce žehličky se automaticky zapne, jakmile je žehlička ve vodorovné poloze. Bez ohledu na osvětlení v místnosti vašemu oku neunikne žádný záhyb. Inovativní prvek zajišťuje snadnější a rychlejší péči o oblečení s dokonalými výsledky při každém použití.

Doporučená cena: 12 999 Kč





## Technologická špička v péči o prádlo

### Pračkosušička Haier SuperDrum Series 9 HWD100BD1499U1NS

Čas od času dorazí na trh spotřebič, který doslova vyrazí profesionálům z oboru dech. Jedním takovým je i tato pračka kombinovaná se sušičkou. Snoubí se v ní totiž snad všechny nejmodernější funkce a technologie, přičemž má navíc opravdu vysokou kapacitu 10 kg prádla pro praní a 6 kg pro sušení při hloubce spotřebiče pouhých 46 cm. Jedná se tedy o vysokokapacitní slim pračkosušičku. Žádnou s podobnými parametry na trhu nenajdete. Aby to nebylo málo, disponuje konektivitou, automatickým dávkováním detergentů ze zásobníku, přímým pohonem bez řemenu a parními funkcemi. Pro proces sušení potřebuje minimum vody a je velmi úsporná. Opravdový unikát na trhu, jehož vyšší pořizovací cena je zcela v pořádku.

Doporučená cena: 39 990 Kč



## Nejmenší parní generátor v inovované verzi

### Parní generátor Braun CareStyle Compact IS 2144 BK

Německá značka uvedla před pár lety na trh velmi kompaktní parní generátor. Uživatelé tak měli možnost si pořídit produkt s více než dvojnásobnou produkcí páry, která usnadňuje a urychluje žehlení, ale bez toho, aby šlo o rozměrné zařízení. Letos na jaře pak zaměřila na trh nová verze tohoto generátoru s mnoha vylepšeními. Novinka má vyšší parní ráz 460 g, používá vyšší tlak 6 barů, má větší 1,5litrovou nádržku na vodu a příjemnější ergonomii. Rukojeť žehličky je nově pogumovaná. Současně se inovovaný CareStyle Compact snáze odvápnuje bez použití dekalciфикаčních kazet. Zmíňme ještě konstantní výstup páry 125 g/min nebo speciální žehlicí plochu 3D FreeGlide, s níž se nezaseknete o knoflíky či zipy při tahu zpět. Na výběr máte více modelů v různých barevných provedeních a s drobnými odlišnostmi v dalších specifikacích. Nás nejvíce zaujala vlajková loď v kombinaci černé a fialové.

Doporučená cena: 3699 Kč

INZERCE

# Proti Laurastar neobstojí bakterie, viry ani roztoči

Švýcarský specialista na parní péči o prádlo nabízí nejvyšší kvalitu žehlicí systémy, parní generátory i napařovače, jejichž používání už dávno není pouhou otázkou vzhledu. Rozměr hygieny hraje stále větší roli a jediné pára DMS, tedy suchá jemná pára s teplotou až 150 °C, dokáže eliminovat 99,9% mikroorganismů. Z výrobků Laurastar vychází rychlostí zhruba 126 km/h a prochází textilními vlákny, aniž by v nich kondenzovala na vodu. Látky zůstávají suché, vyhlazené a hygienicky čisté.

## Jakému řešení Laurastar dáte přednost?



**Žehlicí systém s aktivním prvkem** – kompletní řešení pro dokonalé žehlení



**Parní generátor** – kompaktnější a snadno přenosný



**Napařovač** – ruční model, který si můžete vzít i na cesty

**LAURASTAR** 

[www.laurastar.cz](http://www.laurastar.cz)



# Jednoduše výhody. Jednoduše Braun.

# BRAUN

Objevte svět produktů Braun a vyberte si svou výhodu.

Kupte si žehličku, parní generátor nebo mixér Braun a vyberte si výhodu v podobě **Záruky vrácení peněz** nebo **CashBacku**.

Detailní informace o aktivitách najdete na: [www.braunhousehold.com](http://www.braunhousehold.com)